

令和2年度 湯田小学校 学校評価

皆様にご協力いただきました学校評価の結果をお知らせします。今年度の反省を生かして、来年度さらによりよい湯田小学校になるよう職員一同努めて参ります。
保護者の皆様の一層のご協力をよろしくお願いいたします。

集計結果

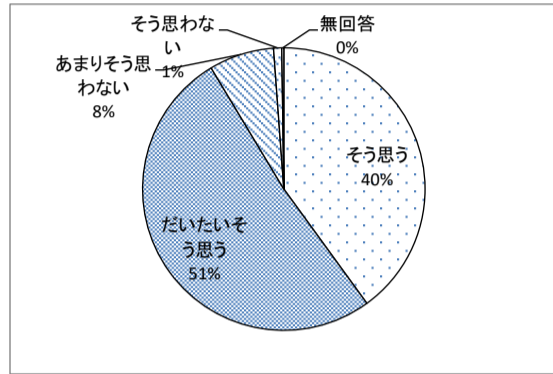
(1) 学年

	1年	2年	3年	4年	5年	6年	森の子い	森の子ろ	合計
回収	73	54	73	80	67	74	5	4	430
学年人数	73	58	78	82	71	83	8	4	457
回収率	100.0%	93.1%	93.6%	97.6%	94.4%	89.2%	62.5%	100.0%	94.1%

(2) 以下の各項目について、「そう思うか(適合度)」をお答えください。

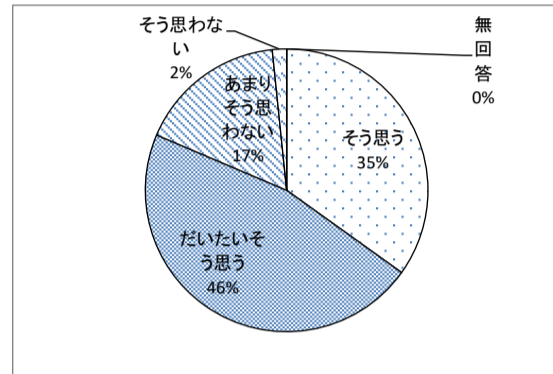
1. お子さんは、学校生活を楽しく感じ、毎日生き生きと通学していますか。

そう思う	だいたい そう思う	あまりそう 思わない	そう思わ ない	無回答	計
172	221	32	4	1	430
40.0%	51.4%	7.4%	0.9%	0.2%	100.0%



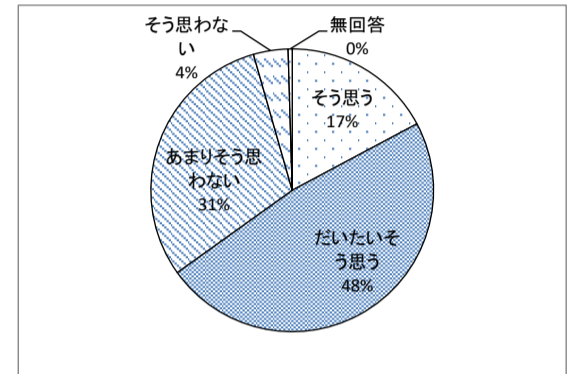
2. お子さんは、「早寝・早起き」の習慣を心がけ、規則正しい生活リズムが身についていますか。

そう思う	だいたい そう思う	あまりそう 思わない	そう思わ ない	無回答	計
150	200	73	7	0	430
34.9%	46.5%	17.0%	1.6%	0.0%	100.0%



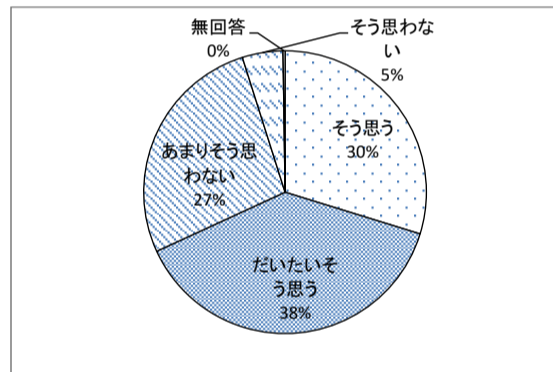
3. お子さんは、ご家庭でも意欲的に学習し、学習内容をよく理解していますか。

そう思う	だいたい そう思う	あまりそう 思わない	そう思わ ない	無回答	計
74	206	131	17	2	430
17.2%	47.9%	30.5%	4.0%	0.5%	100.0%



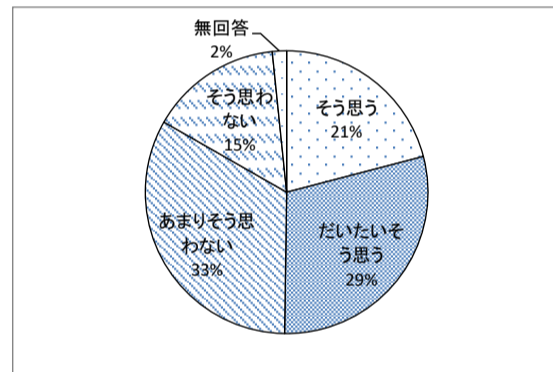
4. お子さんは、運動に楽しんで取り組んでいますか。

そう思う	だいたい そう思う	あまりそう 思わない	そう思わ ない	無回答	計
128	165	116	20	1	430
29.8%	38.4%	27.0%	4.7%	0.2%	100.0%



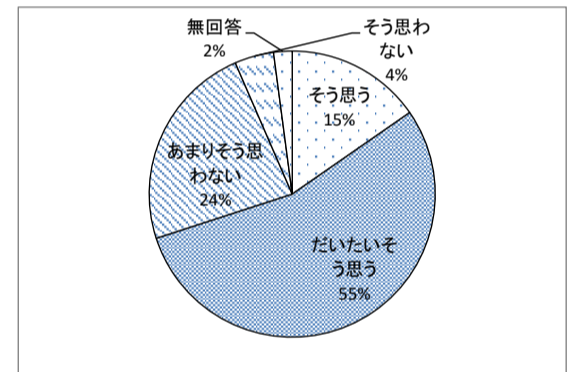
5. お子さんは、週末読書に取り組んでいますか。

そう思う	だいたい そう思う	あまりそう 思わない	そう思わ ない	無回答	計
90	126	142	65	7	430
20.9%	29.3%	33.0%	15.1%	1.6%	100.0%



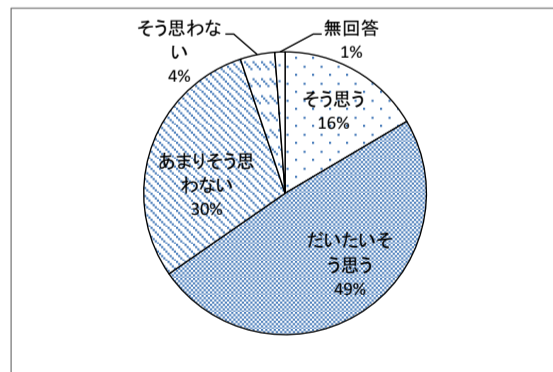
6. 学校では、落ち着いた雰囲気の中で、学習に取り組んでいると思われませんか。

そう思う	だいたい そう思う	あまりそう 思わない	そう思わ ない	無回答	計
66	235	101	19	9	430
15.3%	54.7%	23.5%	4.4%	2.1%	100.0%



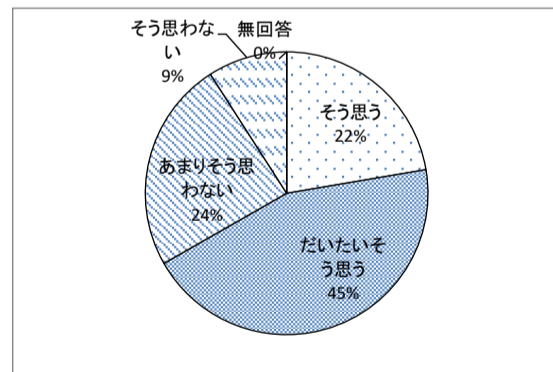
7. 学校では特に、「あいさつができる子ども」の育成に努めていますが、その成果は現れてきていると思われませんか。

そう思う	だいたい そう思う	あまりそう 思わない	そう思わ ない	無回答	計
71	210	127	17	5	430
16.5%	48.8%	29.5%	4.0%	1.2%	100.0%



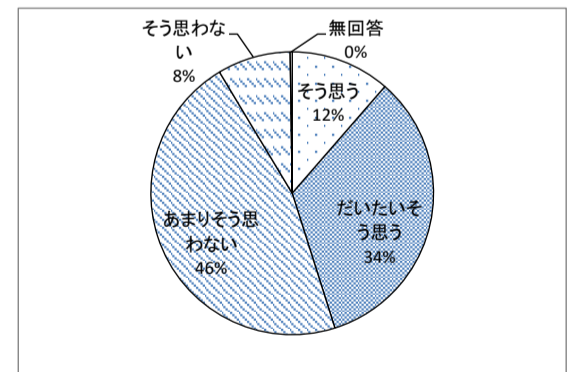
8. 学校では学習習慣定着のため、毎日宿題を出しています。量は適切で、10分×学年程度の学習ができていますか。

そう思う	だいたい そう思う	あまりそう 思わない	そう思わ ない	無回答	計
96	191	104	39	0	430
22.3%	44.4%	24.2%	9.1%	0.0%	100.0%



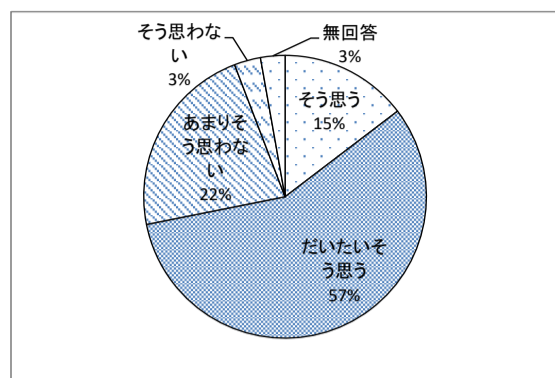
9. 学校では、全校で「はきものそろえ」に取り組んでいますが、その成果は現れてきていると思われませんか。

そう思う	だいたい そう思う	あまりそう 思わない	そう思わ ない	無回答	計
49	145	199	36	1	430
11.4%	33.7%	46.3%	8.4%	0.2%	100.0%



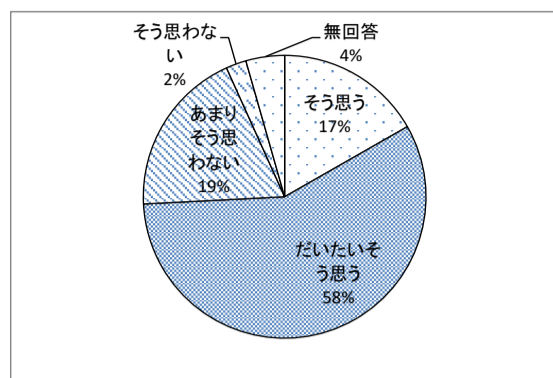
10. 学校では、「わかって・できて・楽しい」と自信が持てる子どもを育てることを目標に授業づくりに努めていますが、わかりやすく指導していると思われますか。

そう思う	だいたい そう思う	あまりそ う思わな い	そう思わ ない	無回答	計
63	246	96	13	12	430
14.7%	57.2%	22.3%	3.0%	2.8%	100.0%



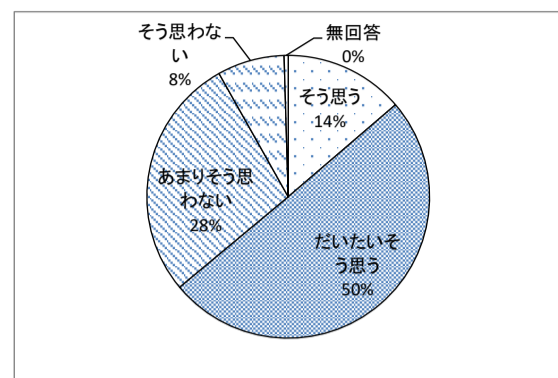
11. 学校は、人を思いやる心を育て、一人ひとりの命や人権を大切にした指導を積極的に行っていると思われますか。

そう思う	だいたい そう思う	あまりそ う思わな い	そう思わ ない	無回答	計
72	247	82	10	19	430
16.7%	57.4%	19.1%	2.3%	4.4%	100.0%



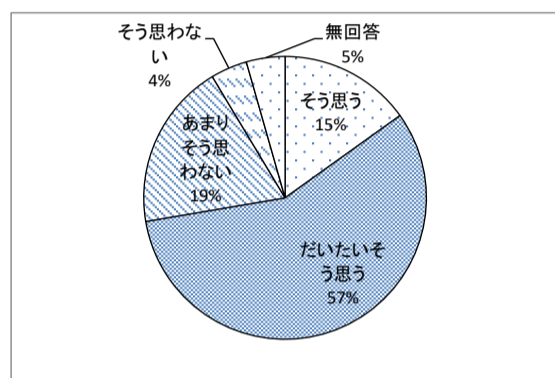
12. 学校には、子どもの教育上の悩みや困っていることを、気軽に相談できる雰囲気がありますか。

そう思う	だいたい そう思う	あまりそ う思わな い	そう思わ ない	無回答	計
59	216	120	33	2	430
13.7%	50.2%	27.9%	7.7%	0.5%	100.0%



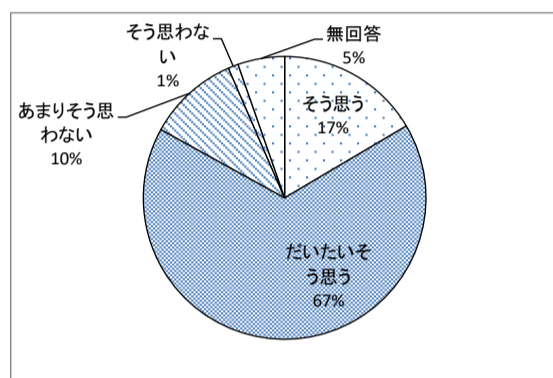
13. コロナ感染症対策等、学校施設における校舎内外の安全管理体制は、十分だと思われますか。

そう思う	だいたい そう思う	あまりそ う思わな い	そう思わ ない	無回答	計
65	246	82	18	19	430
15.1%	57.2%	19.1%	4.2%	4.4%	100.0%



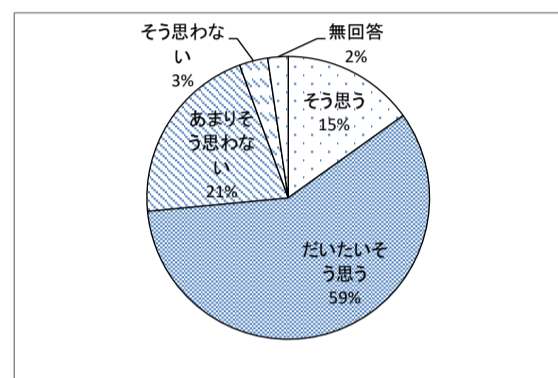
14. 学校の教育機器や施設・設備は十分だと思われますか。

そう思う	だいたい そう思う	あまりそ う思わな い	そう思わ ない	無回答	計
71	286	45	5	23	430
16.5%	66.5%	10.5%	1.2%	5.3%	100.0%



15. 学校は、校報やホームページ等を通じて、適切かつ積極的な情報発信ができていると思われますか。

そう思う	だいたい そう思う	あまりそ う思わな い	そう思わ ない	無回答	計
65	251	90	14	10	430
15.1%	58.4%	20.9%	3.3%	2.3%	100.0%



16. 学校支援ボランティアの方々の協力は、お子さんの学習や学校生活の充実に、十分に生かされていると思われますか。

そう思う	だいたい そう思う	あまりそ う思わな い	そう思わ ない	無回答	計
84	272	42	5	27	430
19.5%	63.3%	9.8%	1.2%	6.3%	100.0%

