

令和2年度 湯田小学校 児童アンケート

集計結果

(1) 学年

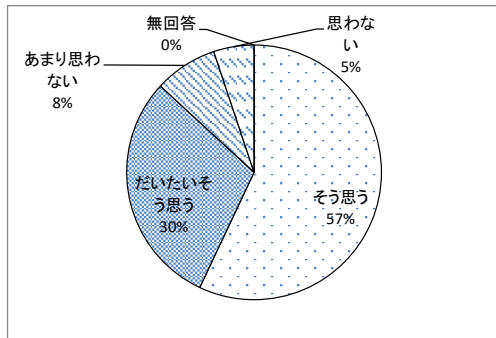
	1年	2年	3年	4年	5年	6年	森の子	合計
回収	72	58	77	80	69	81	12	449
学年人数	73	58	78	82	71	83	12	457
回収率	98.6%	100.0%	98.7%	97.6%	97.2%	97.6%	100.0%	98.2%

(2) 以下の各項目について、「そう思うか(適合度)」をお答えください。

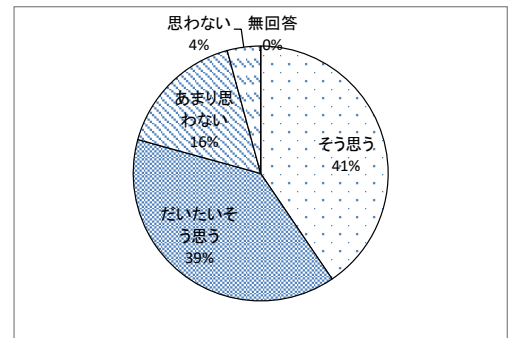
1. 学校は楽しいですか。

2. 「早寝・早起き」に気をつけていますか。

そう思う	だいたい そう思う	あまり思 わない	思わな い	無回答	計
256	134	36	23	0	449
57.0%	29.8%	8.0%	5.1%	0.0%	100.0%



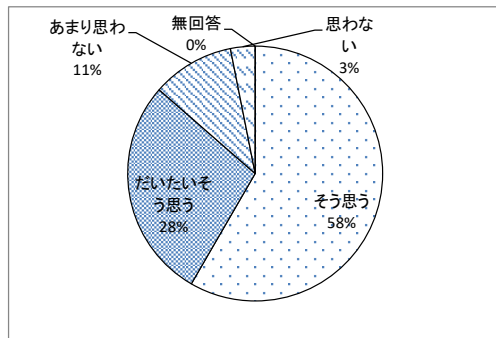
そう思う	だいたい そう思う	あまり思 わない	思わな い	無回答	計
182	174	74	19	0	449
40.5%	38.8%	16.5%	4.2%	0.0%	100.0%



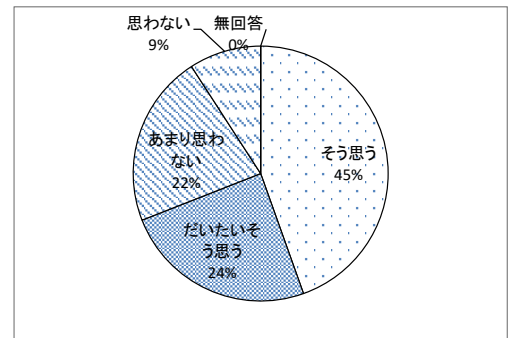
3. 家庭学習は忘れずにできていますか。

4. 週末読書など、たくさんの本を読んでいますか。

そう思う	だいたい そう思う	あまり思 わない	思わな い	無回答	計
262	126	47	14	0	449
58.4%	28.1%	10.5%	3.1%	0.0%	100.0%



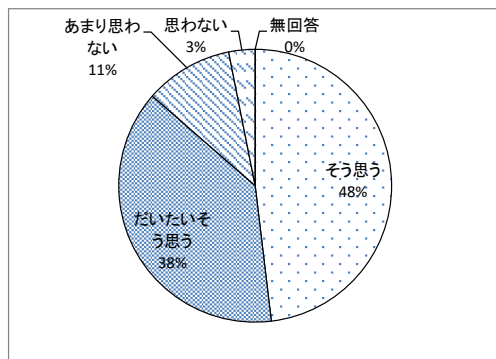
そう思う	だいたい そう思う	あまり思 わない	思わな い	無回答	計
200	110	98	41	0	449
44.5%	24.5%	21.8%	9.1%	0.0%	100.0%



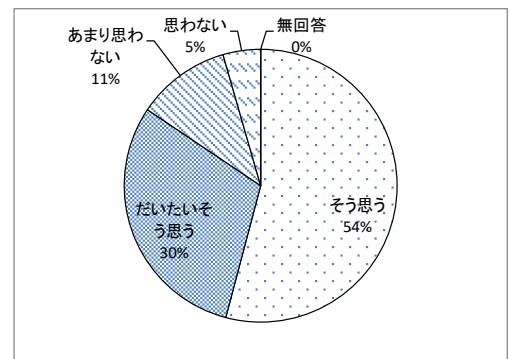
5. 授業中は、集中して学習していますか。

6. 進んであいさつをしていますか。

そう思う	だいたい そう思う	あまり思 わない	思わな い	無回答	計
216	172	47	14	0	449
48.1%	38.3%	10.5%	3.1%	0.0%	100.0%

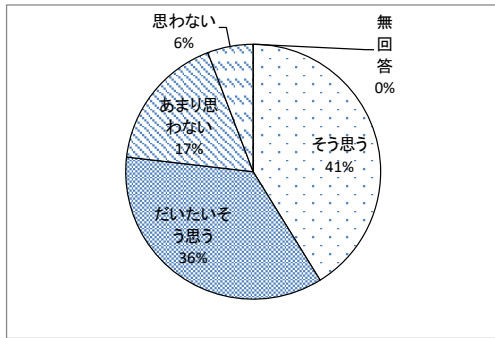


そう思う	だいたい そう思う	あまり思 わない	思わな い	無回答	計
243	136	50	20	0	449
54.1%	30.3%	11.1%	4.5%	0.0%	100.0%



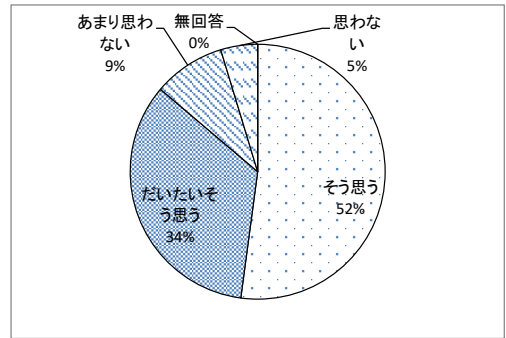
7. 授業中、学習したことをいねいに書けていますか。

そう思う	だいたい そう思う	あまり思 わない	思わない	無回答	計
185	160	78	26	0	449
41.2%	35.6%	17.4%	5.8%	0.0%	100.0%



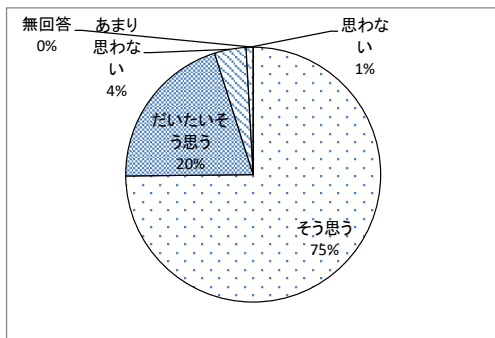
8. 学校の勉強は、わかりやすいですか。

そう思う	だいたい そう思う	あまり思 わない	思わない	無回答	計
234	153	41	21	0	449
52.1%	34.1%	9.1%	4.7%	0.0%	100.0%



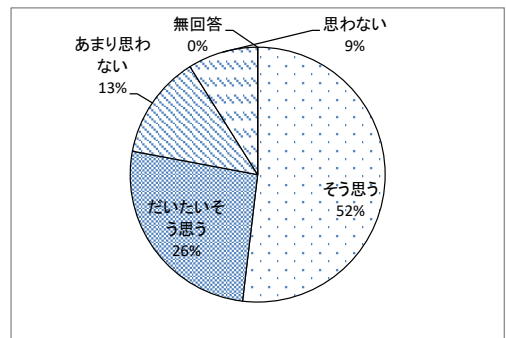
9. みんなと仲良くすごしていますか。

そう思う	だいたい そう思う	あまり思 わない	思わない	無回答	計
336	91	18	4	0	449
74.8%	20.3%	4.0%	0.9%	0.0%	100.0%



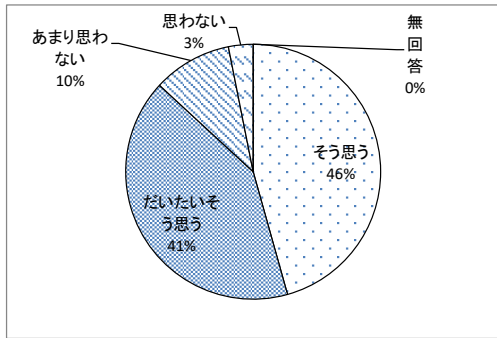
10. 困った時は、先生や友だちに相談していますか。

そう思う	だいたい そう思う	あまり思 わない	思わない	無回答	計
233	117	59	40	0	449
51.9%	26.1%	13.1%	8.9%	0.0%	100.0%



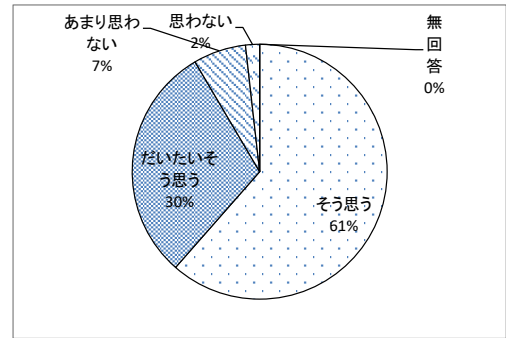
11. 湯田小のきまりを守っていますか。

そう思う	だいたい そう思う	あまり思 わない	思わない	無回答	計
205	185	45	14	0	449
45.7%	41.2%	10.0%	3.1%	0.0%	100.0%



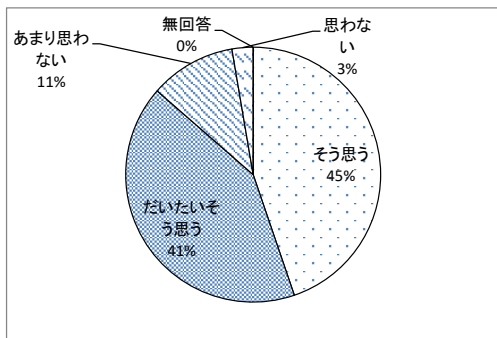
12. チャイムの合図で、行動できていますか。

そう思う	だいたい そう思う	あまり思 わない	思わない	無回答	計
276	135	30	8	0	449
61.5%	30.1%	6.7%	1.8%	0.0%	100.0%



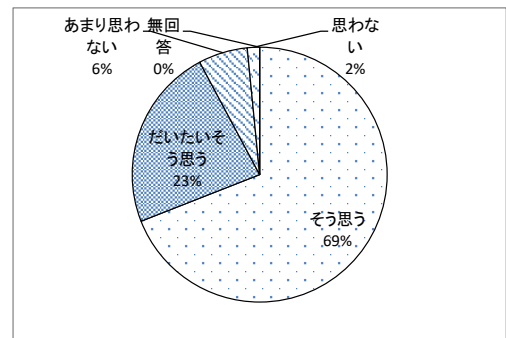
13. 協力して、しっかりと掃除ができていますか。

そう思う	だいたい そう思う	あまり思 わない	思わない	無回答	計
201	187	49	12	0	449
44.8%	41.6%	10.9%	2.7%	0.0%	100.0%



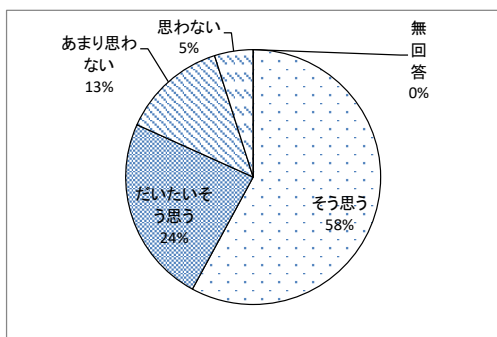
14. はきものは、そろえていますか。

そう思う	だいたい そう思う	あまり思 わない	思わない	無回答	計
310	104	28	7	0	449
69.0%	23.2%	6.2%	1.6%	0.0%	100.0%



15. 進んで外遊びや運動をしていますか。

そう思う	だいたい そう思う	あまり思 わない	思わない	無回答	計
260	107	60	22	0	449
57.9%	23.8%	13.4%	4.9%	0.0%	100.0%



16. 学校でのことを家で話していますか。

そう思う	だいたい そう思う	あまり思 わない	思わない	無回答	計
250	121	53	25	0	449
55.7%	26.9%	11.8%	5.6%	0.0%	100.0%

